

令和 6 年度

# はとりっ子の生活



6年間使うものです。  
大切に保管しましょう。

氏名

小美玉市立羽鳥小学校

# 1 生活のやくそく

## (1) 登校

- ① 集合時刻、集合場所を守り、登校班でいっしょに登校する。
  - ② 欠席の場合は、朝のうちに連絡帳や電話、「マチコミ」で学校へ連絡する。班長にも連絡する。
  - ③ 学校に7時50分～8時05分に着くように、登校班で集合時刻を決める。集合場所は安全なところを選ぶ。
  - ④ 班長と副班長は、欠席者や遅刻者を確かめる。
- ※ 欠席や遅れるときは、班長・副班長に家の人**が必ず連絡する。**
- ⑤ 安全帽をかぶり、一列歩行をする。交差点では「まずとまる。」右、左、右を確かめて横断する。

## (2) あいさつ (大きな声で元気よく)

- ① 朝 「おはようございます」
  - ・ 近所の方、交通指導の方、友だちや先生方。
- ② 昼 「こんにちは」またはえしゃく (頭をさげる)
  - ・ 先生方、学校に来られたお客さま。
- ③ 下校時 「さようなら」「ありがとうございます」
  - ・ 交通指導の方、先生方や友だち。

## (3) 昇降口の使い方

- ① わたり板の上を下ぐつであがらない。
- ② くつは、かかとをそろえる。上ぐつは上の段に、下ぐつは下の段にきちんと入れる。

## (4) かさ

- ① さしてきたかさは、まるめて止め、かさ入れに入れる。帰りに持ち帰る。
- ② おきがさは、決められたところにおく。
- ③ かさに名前がわかるように、はっきり書く。

## (5) 他の教室や職員室への出入りの仕方

- ① ノックをする。
- ② 「失礼します。○年○組の○○です。」
- ③ 用件を言う。
- ④ 「失礼しました。」

(6) 休み時間の過ごし方

- ① 次の学習の用意をしてから遊ぶ。
- ② ろうか・かいだんは静かに右がわを歩く。手すりなどで遊ばない
- ③ ベランダには出ない。
- ④ 駐車場や通路など遊んではいけない場所で遊ばない。
- ⑤ 校門から外に出ない。
- ⑥ 図書室では、静かに読書をする。読んだ本をきちんと片づける。
- ⑦ 運動場で使った用具（ボールや一輪車）をきちんと片づける。
- ⑧ 雨などで校庭が使えないときは、室内で静かに過ごす。

(7) ことばづかいについて

- ① 先生方やお客様と話すときは、ていねいなことばをつかう。

(8) 下校について

- ① 下校時は速やかに家へ帰る。
- ② 2人以上のグループで帰り、不審者に注意する。  
不審者に遭ってしまったら、「子どもを守る  
110番の家」などにかげこむ。
- ③ より道をしないで、決められた通学路を歩いて帰る。



## 2 服装と持ち物の記名

### (1) 通学時の服装

- ① 学習や運動をしやすい服装と身だしなみに心がける。  
 (健康的であること、安全であること、活動的であることという点から)
- ② 学習や運動に適した髪型にする。頭髮の一部が目立たないようにする。(美野里中学校区共通です。)
- 男子→ 自然を保ち、一部を短くしない。特にサイドのみの刈上げ等はしない。
- × ツーブロック、ソフトモヒカン、左右非対称の髪型
- 女子→ 目にかからないようにして授業や活動のじゃまにならないようにたばねる。
- ※ 髪の色や脱色、パーマをかけない。
  - ※ マニキュアや眉そりをしない。
  - ※ アクセサリーはつけない。

- ② ハンカチ・ちり紙を身につける。


### (2) 帽子

- ① 黄色の安全帽をかぶる。校章(布製)を付ける。(正面)

校章の付け方

1 付ける位置 → 右の図 (男子) (女子)

2 校章の付け方



(1) 上の図のように厚紙で六角形の型をつくる。  
 (2) 型紙に校章を貼り、余分な部分は裏に折って貼り付ける。  
 (3) 帽子の指定位置に、6頂点を縫いつける。  
 ※指定業者で購入する。(イチムラで購入可能)

- ② 登校班長は赤い缶バッジ、副班長は青い缶バッジを左側に付ける。

### (3) 名札

- ① 登校したら、名札を左胸につける。登下校のときははずす。

### ② 記名の仕方

わかりやすく、はっきりと記名する。

- ③ 名札は、学校で販売している。  
 担任の先生に申し出る。(1組100円)



(4) 体育時の服装と記名

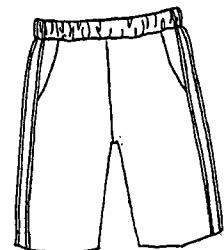

① 羽鳥小規定の体操服を着用する。

- ・ 氏名を記入する。
- ・ 原則として、半袖・半ズボン(学校指定)とする。
- ・ 寒い場合には、長袖・長ズボン(学校指定)を着用する。
- ・ アンダーシャツやスパッツ等を着用する場合には、見えないように長袖・長ズボンの下に着用すること。



② 赤白帽子をかぶる。


- ・ 名前は白い方に書く。
- ・ 学年、組、氏名を記入する。
- ・ ゴムひも(あごひも)をつける。



③ 運動靴は、安全で動きやすいものをはく。

- ・ 体育館の場合は、上靴でよい。
- ・ 氏名を記入する。

(例)



④ 水着・水泳帽

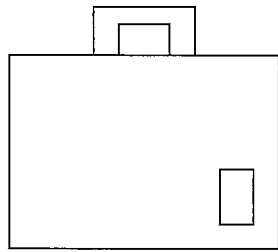
- ・ 男女とも色と形は自由。ただし、泳いでいてはだけたり、脱げたりしにくいもの。
- ・ 水着には、誰のものか分かるように、学年、クラス、名前の記入をする。
- ・ 水泳帽の目立つところに名前、学年、クラスを記入する。

(例) 1-0 羽鳥 太郎

(5) その他の持ち物と記名

① 整理袋 (手提げ袋)

- 給食袋や体操服等を入れて、持ち運びができるようにする。



40 cm ぐらい

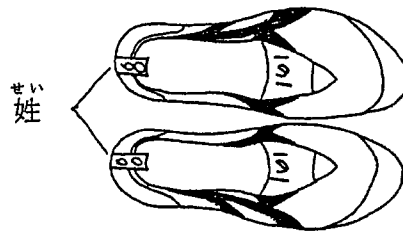
(持ち手から底まで40 cm以内)

※40 cm以上では机の横にかけたときに、教室の床についてしまうため。

← 学年・組・名前をつける。

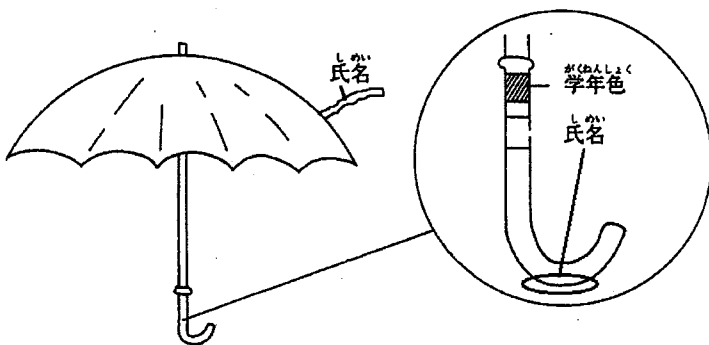
② 上靴 (羽鳥小規定のもの)

- 学年、組、氏名を記入する。



③ かさ

- 黄色のかさを2本用意する。(1本は置きがさにする。)
- 学年色のビニルテープを下の図の位置にまきつけてはり、氏名を記入する。



[学年色] (令和6年度)

1年	水色
2年	緑
3年	ピンク
4年	紺
5年	黄
6年	赤

④ ランドセルには、防犯ブザーを必ず付ける。

- キーホルダーは付けない。
- 鍵やお守りを付ける場合は、引っ掛からないように、外から見えないようにする。
- 1、2年生は地区名ふだを必ず付ける。  
(地区名名札は50円。学校で購入可能。)

### 3 給食のやくそく

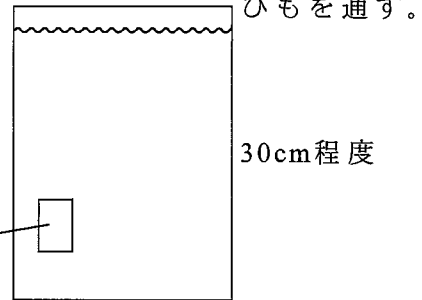
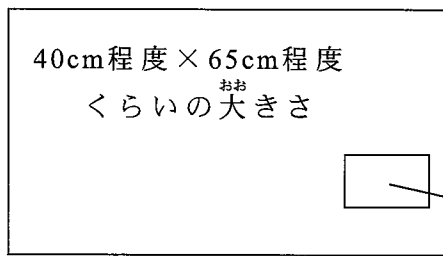
(1) 5色タオルを用意する。(1枚1枚に名前をつける。)

・食事前の手洗いと口のおごれをぬぐうのに使う。

月・・・白  
火・・・ピンク  
水・・・青  
木・・・黄緑  
金・・・黄

給食袋

(2) テーブルクロスを用意する。



(3) マスクを用意する。

25cm程度

(4) 給食袋を用意する。

・タオルとテーブルクロス(ランチョンマット)とマスクを入れる。

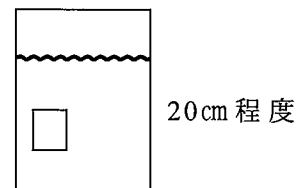
(5) 歯みがきのための歯ブラシとコップを用意する。

給食袋と同様に袋を用意して入れる。

歯みがき袋


(6) 給食の時間は50分です。

準備 (みじたく・はいぜん)	15分
食事・食休み	25分
歯みがき・かたづけ	10分



20cm程度

- ※ はいぜんはセルフサービス方式。
- ※ 食事時間を守る。
- ※ 給食終了時刻まで教室で過ごす。



### 4 清掃のやくそく

(1) 服装

・赤白帽子をかぶる。

※ 給食終了後、赤白帽子をかぶり、机を運ぶ。

(2) 時間配分

予鈴	清掃時間	
移動・準備	清掃 (黙働)	かたづけ・移動
5分間	15分間	

## 5 学習のやくそく

### (1) 学習用具

- 学習用具は大切に使う。
- 遊び道具になってしまうもの、学習の妨げになるもの、危険なものなどは、学校には持ってこない。

#### ① えんぴつ入れの中

##### 低学年

Bか2Bのえんぴつ5本  
(がらやかざりのないもの)  
(キャップは使わない)  
4B～6Bの硬筆用のえんぴつ  
赤青えんぴつ  
(半分ずつ付いたもの)  
消しゴム  
(においのある物は禁止。名前が見えないので黒色は禁止。)  
線引き  
(透明で目盛りの見やすい物、折りたたみ式はなし)

##### 中・高学年

BかHBのえんぴつ6本  
(がらやかざりのないもの)  
4B～6Bの硬筆用えんぴつ  
赤青えんぴつ  
(高学年はボールペン可)  
消しゴム  
(においのある物は禁止。名前が見えないので黒色は禁止。)  
線引き  
(透明で目盛りの見やすい物、折りたたみ式はなし)

- ※ 低学年のえんぴつ入れは、えんぴつが1本ずつ入る箱型の物。
- ※ えんぴつ入れに、何もつけない。
- ※ えんぴつは、家でけずってくる。えんぴつ削りやカッターナイフなどの刃物は持ってこない。
- ※ シャープペンシルは学校では使わない。
- ※ カラーサインペンやボールペンなどは、担任の先生の指示で持ってくる。

#### ② 道具箱の中

##### 低学年

いろ色えんぴつ、はさみ、  
のり(液状のり)、セロテープ  
書き方ペン、ネームペン、  
クレヨン、カスタネット

##### 中・高学年

いろ色えんぴつ、はさみ、のり、  
セロテープ、  
書き方ペン、ネームペン  
コンパス、分度器、三角定規

### (2) 学習用具の準備

- ① 教科書・ノートは、時間割にしたがって順序よく机の中に入れる。
- ② 前時の学習後に、次の時間の学習用具を机の上に出して休み時間にする。
- ③ えんぴつと消しゴムなどは机の上にそろえておく。(えんぴつ入れは机の中に入れる。)
- ④ ノートに文字を書くときは下じきを使う。



(3) 始業、終業の合図

「起立」「礼」「着席」は、日直当番の合図によって進める。

(4) 発表するとき

- ① 指名されて発表するときには、「はい」と返事をして立つ。
- ② 「はい。～です。」「はい。～だと思えます。」のように、終わりははっきりと答える。

(5) 話を聞くとき

- ① 話をする人の方を向き、顔をよく見て聞く。
- ② 友だちの意見を自分の考えと比べながら聞く。

(6) タブレットの使い方

学校で使うタブレットは、学習を目的に小美玉市から皆さんに貸し出されているものです。6年間使うものなので、大切に使いましょう。

- ① 自分のIDとパスワードを他の人に教えない。
- ② 友達のIDを使ってログインをしない。
- ③ 友達のタブレットを使わない。
- ④ 先生の指示に従って使用する。
- ⑤ SNSやゲームなど、学習に関係ないことには使わない。
- ⑥ タブレットを使っていて、調子が悪かったり、こわしてしまったりしたときはすぐに先生に伝えましょう。

(7) その他

学習に必要なのないものは、学校へ持ってこない。

(携帯電話の学校への持ち込みは禁止です。)

## 6 下校後や休日の過ごし方

(1) 外出時の約束

- ① 誰とどこへ遊びに行き、何時に帰るかを家の人に話してから出かける。
- ② 友だち同士のお金や物品(カード、ゲームなど)の貸し借り、おごったり、おごられたりをしてしない。
- ③ 万引きをしたり、万引きの誘いにのったりしない。
- ④ 学区外へは必ず大人といっしょに外出する。
- ⑤ 不審者に注意する。

※ 不審者に遭ってしまったら

- ・ 誘われても絶対に相手の誘いにのらないで、逃げる。
- ・ 大きな声で助けを呼ぶ。
- ・ 近くの家や店、110番の家にかけてむ。

- 不審者にあったことを、家の人や学校にすぐ連絡する。

いかない・のらない・おおごえをだす・すぐにげる・しらせる

## (2) 交通安全の約束

- 道路を横断するときは、「まず、とまる」を実行する。
- 自転車に乗るときは、必ずヘルメットをかぶる。

## (3) 遊びの約束

- 学校の運動場で遊ぶときは、自転車を乗り回したり、ゴミを散らしたり、花壇に入ったりしない。
- 高圧線、資材置き場、廃車・廃物置き場など危険な場所に近づかない。
- 線路の中に入って遊んだり、線路上に置き石をしたり、踏み切りの警報機のいたずらをしたりしない。
- 子どもだけで水遊びやたき火をしない。



## 7 自転車の乗り方

### (1) 登下校の時、自転車に乗れる人

自転車通学を学校から許可されている人。

※ 決められた通学路を通り、別の道を通って登下校しない。

### (2) 安全な自転車に乗る。

- 自転車にまたがって、両足のつくもの。
- ハンドル、ブレーキが無理なく操作できる大きさのもの。

### (3) 決められたやくそくを守る。

- ヘルメットをかぶる。あごのベルトをきちんとしめる。  
※ヘルメットは、自転車店、ホームセンターなどで各自購入する。
- 乗る前に必ず点検をする。(ブレーキ、ライト、空気圧など)
- ライト、反射器、反射テープ、ベルをつけておく。
- かささし運転、二人乗り、ジグザグ乗り、手ばなし乗り、きょうそうなどあぶない乗り方をしない。
- 国道では特に注意して乗る。
- 横断歩道や踏切は、左右を確認してから自転車を押して通る。
- せまい道から広い道に出るとき、道路を横断するとき、

「まず、とまる」を実行する。

⑧ 子ども同士で、学区外へ出かけない。

自転車じてんしゃを乗る範囲はんいの目安めやす

- |        |  |
|--------|--|
| ・ 1、2年 | 家 <small>いえ</small> のまわり（道路 <small>どうろ</small> には出 <small>で</small> ない）                        |
| ・ 3、4年 | 自分 <small>じぶん</small> の地区内 <small>ちくない</small> や学校 <small>がっこう</small> までの間 <small>あいだ</small> |
| ・ 5、6年 | 学区内 <small>がっこうない</small>  |

自転車じてんしゃに乗る範囲はんいは目安を参考に、危険きけんがないかどうか保護者ほごしやと相談そうだんして決める。